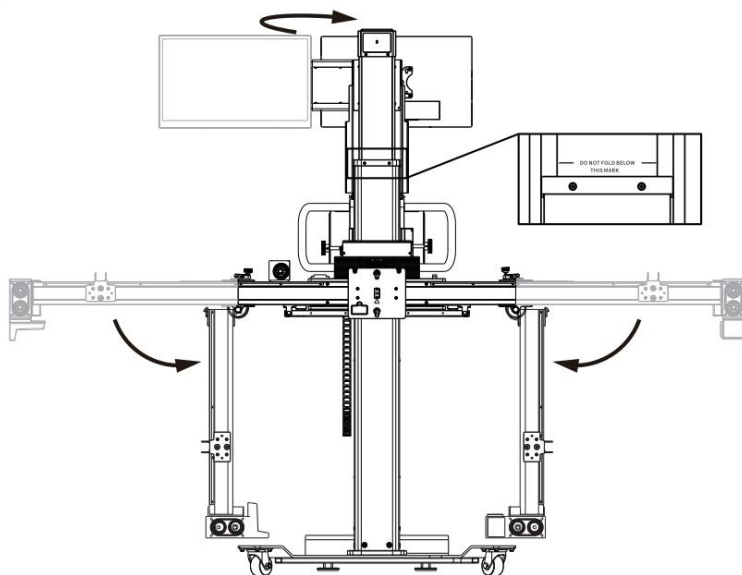


Zahvaljujemo se vam, ker ste izbrali ta pokrov za opremo Autel, ki je posebej zasnovan za naš kalibracijski okvir IA900WA. Ta priročnik vas obvešča o previdnostnih ukrepih, na katere morate biti pozorni, in vas uči, kako pravilno uporabljati pokrov. Pred uporabo natančno preberite ta priročnik.

**1**

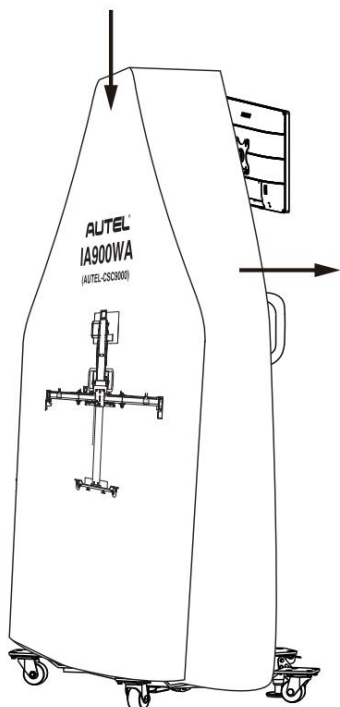
Zložite svoj kalibracijski okvir IA900WA:

Monitor namestite na prvotno mesto

Spustite prečke, dokler ni viden opozorilni znak.

Prečke na obeh koncih prepognite

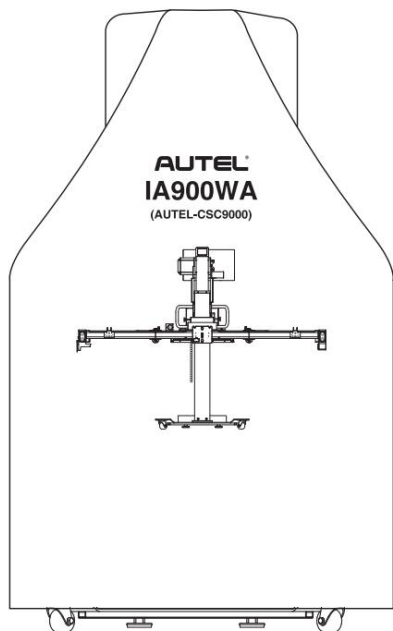
Pritisnite nožno zavoro

**2**

Razgrnite in odprite zadrgo prevleke.

Z obema rokama primite zgornji del pokrova in ga od zgoraj navzdol namestite čez kalibracijski okvir.

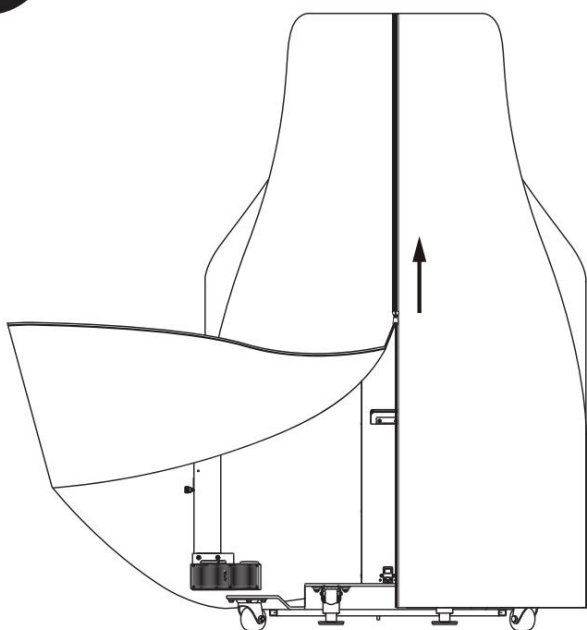
3



Prepričajte se, da se pokrov tesno prilega celotnemu okvirju.

Zaprte pokrov z zadrgo.

4



Ko morate uporabiti kalibracijski okvir, odprite zadrgo prevleke in jo previdno odstranite z okvirja. Prevleko prepognite in shranite.